

Séchoir rotatif

T5290

Caractéristiques et points forts

- Faible consommation d'énergie grâce au flux d'air axial et à sa construction ajustée
- Productivité élevée – 2 charges complètes par heure
- Grande ouverture de la porte pour un chargement/déchargement facile
- Accès facile et ergonomique au filtre à peluches
- Excellent taux d'évaporation par kWh
- Version à pièces équipée de la fonction Ecopower pour éviter tout surséchage des vêtements et réduire la consommation d'énergie
- Commandé par le programmeur Compass Pro :
 - Écran large et clair avec bouton de commande pour une sélection aisée des programmes
 - Accès facile avec interface conviviale
 - Choix de la langue
 - Programmes de séchage optimisés sur Économie, Soins et Temps
 - Programme de service pour régler les paramètres
 - Port USB



Les images fournies ont uniquement pour but de représenter le produit ; des différences peuvent donc exister.

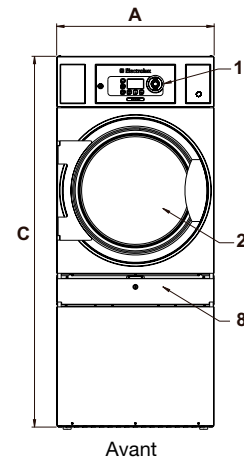
Principales options

- Panneau avant en acier inoxydable
- Tambour en acier inoxydable
- Contrôle de l'humidité résiduelle - RMC
- Machines à monnayeur : compteur à pièces avec fonction Ecopower, système de paiement centralisé, carte à puce et communication intelligente
- Tambour à double sens de rotation
- Système de récupération de la chaleur : échangeur tubulaire (HRP)
- Arrivée d'air frais
- Bouton d'arrêt d'urgence
- Déconnecteur d'alimentation
- Évacuation par le haut
- Moteur à variateur de fréquence

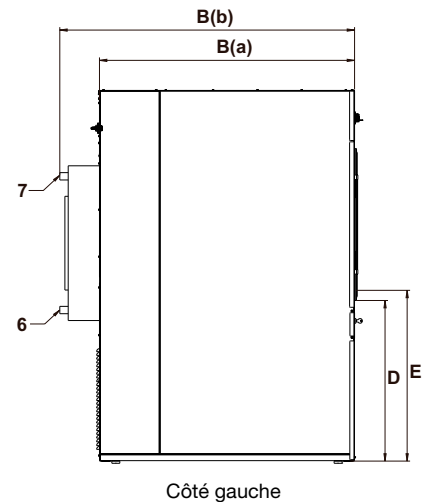
Caractéristiques principales			T5290			
Capacité,	coefficient de remplissage 1:18	kg/lb	16.1/35.5			
	coefficient de remplissage 1:25	kg/lb	13.2/29.1			
Volume du tambour		litre	290			
Diamètre du tambour		mm	680			
Possibilités de chauffage	électricité	kW	13.5/18			
	gaz	BTU/h (kW)	71 700 (21)			
	vapeur à 600-700 kPa	kW	25			
Consommation*			13.5 kW	18 kW	Gaz	Vapeur
Temps total à 13.2 kg		min	27	21	20	23
Consommation d'énergie à 13.2 kg		kWh	6.32	6.15	7.13	10.29
Évaporation		g/min	244	303	328	293
Énergie kWh/litre d'eau évaporée		kWh/l	0.96	0.97	1.06	1.56

* Pour une charge 100 % coton et une humidité initiale de 50 % séchée à 0 %.

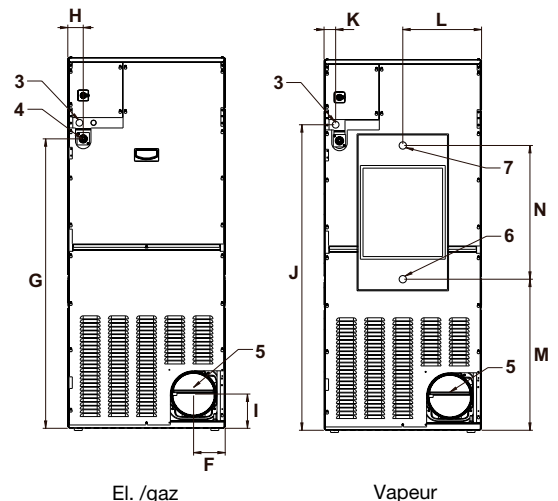
Branchement électrique		T5290	
Chauffage Tension			
Él.	400-415V 3N AC 50/60 Hz	kW(A)	14.5 (25)
	400-415V 3N AC 50/60 Hz	kW(A)	18.9 (35)
	440-480V 3AC 60 Hz	kW(A)	14.5 (20)
	440-480V 3AC 60 Hz	kW(A)	19.0 (35)
	230-240V 3AC 50/60 Hz	kW(A)	19.0 (50)
	230-240V 3AC 50/60 Hz	kW(A)	14.5 (50)
	230-240V 1AC 50/60 Hz	kW(A)	14.3 (63)
	230-240V 1AC 50/60 Hz	kW(A)	18.8 (100)
Gaz/ vapeur	400-415V 3N AC 50/60 Hz	kW(A)	1.0 (10)
	440-480V 3AC 60 Hz	kW(A)	1.0 (10)
	230-240V 3AC 50/60 Hz	kW(A)	1.0 (10)
	230-240V 1AC 50/60 Hz	kW(A)	1.0 (10)
Raccordement de vapeur, de gaz et d'air			
Vapeur	ISO 7/1-R		1"
Pression de la vapeur		kPa	100-1000
Consommation de vapeur		kg/h	65
Condensat	ISO 7/1-R		1"
Gaz	NG/PG	ISO 7/1-R	1/2"
Pression du gaz	Gaz naturel	Pa	2000
		mbar	20
	Propane	Pa	2800-3700
		mbar	28-37
Sortie d'air		ø mm	200
Air évacué*	él. 13.5 kW	m³/h	380
	él. 18 kW	m³/h	450
	vapeur		640
	gaz		550
Chute de pression	(él. 13.5 kW/él. 18 kW)	max. Pa	350/400
	(vapeur/gaz)	max. Pa	350/350
Niveaux sonores			
Niveau sonore aérien		dB(A)	<70
Déperdition calorifique			
% de la puissance installée, max			15
Emballage (él/vapeur/gaz)			
	net, kg		220
	avec caisse, kg		235
	avec boîte, kg		330
Volume emballé	avec caisse, m³		1.72
Accessoires			
Échangeurs tubulaires			HRP290
Arrivée d'air frais			x
Dimensions en mm			
A	Largeur		710
B(a)	Profondeur		1155
B(b)	Profondeur		1335
C	Hauteur		1675
D			725
E			780
F			140
G			1310
H			70
I			155
J			1380
K			55
L			355
M			685
N			605
1	Bandeau de commande	5	Raccord d'évacuation
2	Ouverture de la porte ø 580 mm	6	Raccord du condensat
3	Raccordement électrique	7	Raccord de vapeur
4	Raccord du gaz	8	Filtre à peluches



Avant



Côté gauche



El. /gaz

Vapeur

Arrière

* Air consommé lorsque la machine est correctement installée. Facteur de remplissage 1:22 lorsque la machine est chaude.

Administratif - GLF - 60 Quai Victor Berrière 94360 BRY-SUR-MARNE
Tél. +33 (0)1 48 72 83 88 - Fax. +33(0)1 48 72 86 93

Technique - GLF - 27 Route de Nogent le roi 28210 VILLEMEUX-SUR-EURE
Tél. +33 (0)2 37 82 18 79

e-mail. contact@glf-laverie.fr - web. www.glf-laverie.fr